



ТЕРРИТОРИАЛЬНЫЙ ОРГАН ФЕДЕРАЛЬНОЙ СЛУЖБЫ  
ГОСУДАРСТВЕННОЙ СТАТИСТИКИ  
ПО КАМЧАТСКОМУ КРАЮ

# Основные показатели промышленного производства Камчатского края



январь–ноябрь 2023 года



ТЕРРИТОРИАЛЬНЫЙ ОРГАН  
ФЕДЕРАЛЬНОЙ СЛУЖБЫ  
ГОСУДАРСТВЕННОЙ СТАТИСТИКИ  
ПО КАМЧАТСКОМУ КРАЮ

# Основные показатели промышленного производства

Камчатского края

январь—ноябрь 2023 года\*

01

Индексы промышленного производства

02

Добыча полезных ископаемых

03

Обрабатывающие производства

04

Обеспечение электрической энергией, газом и паром;  
кондиционирование воздуха

05

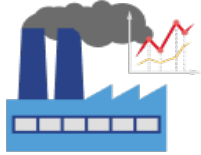
Водоснабжение; водоотведение, организация сбора  
и утилизации отходов, деятельность по ликвидации  
загрязнений

06

Объем отгруженных товаров собственного  
производства, выполненных работ и услуг  
собственными силами

\* Ежемесячные данные оперативной статистики.

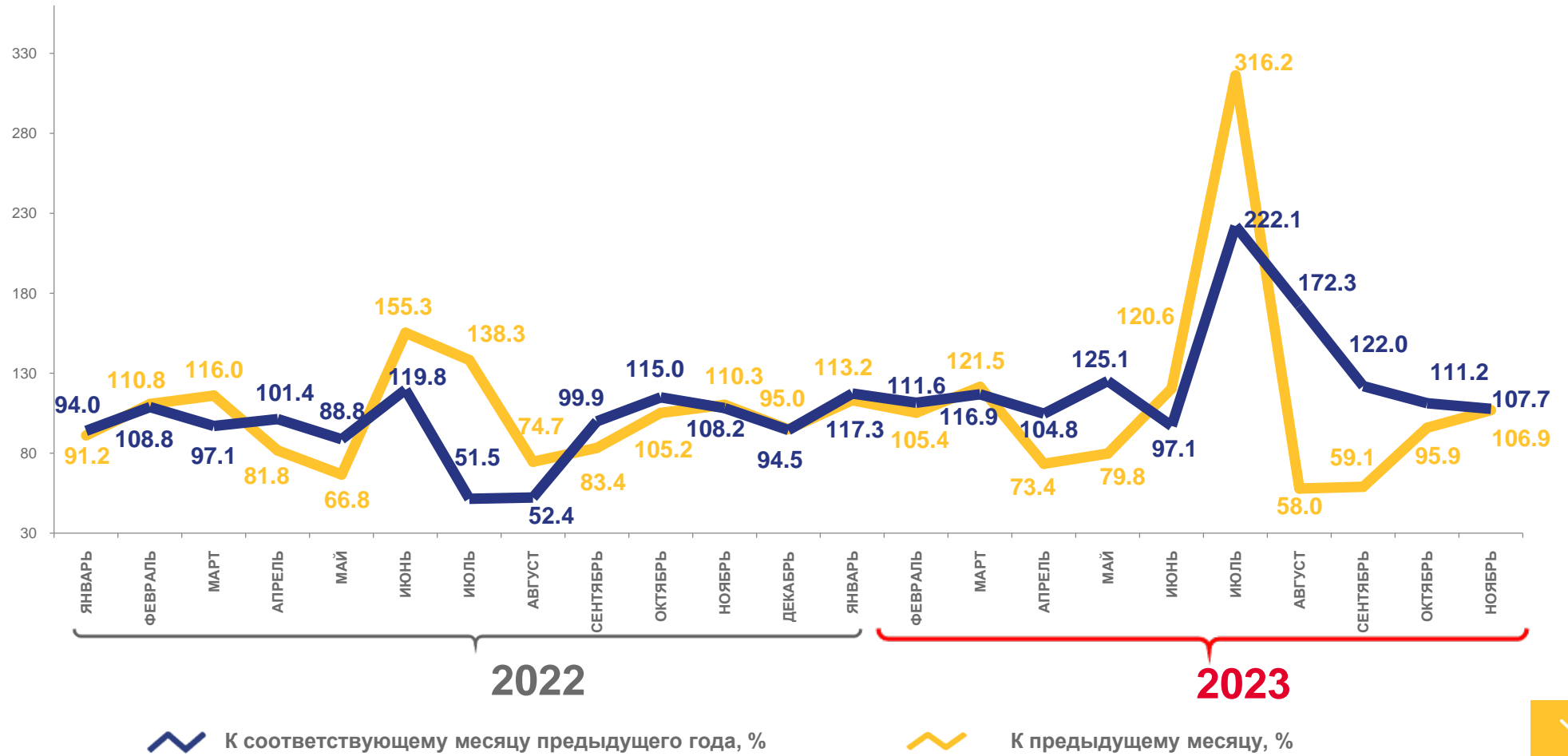





# ИНДЕКС ПРОМЫШЛЕННОГО ПРОИЗВОДСТВА

Январь-ноябрь 2023 г.  
к январю-ноябрю 2022 г.

131,7%

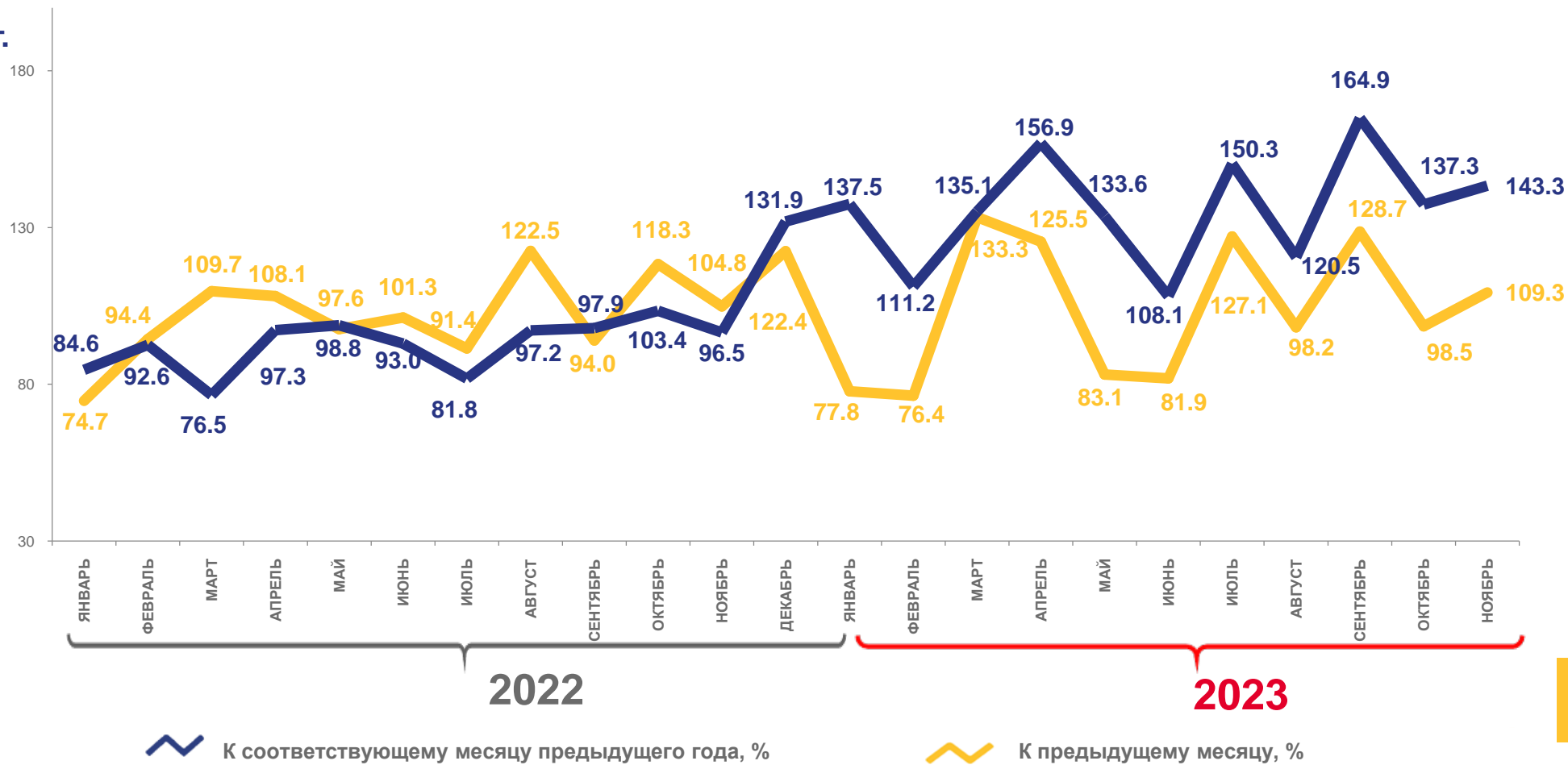





# ДИНАМИКА ДОБЫЧИ ПОЛЕЗНЫХ ИСКОПАЕМЫХ

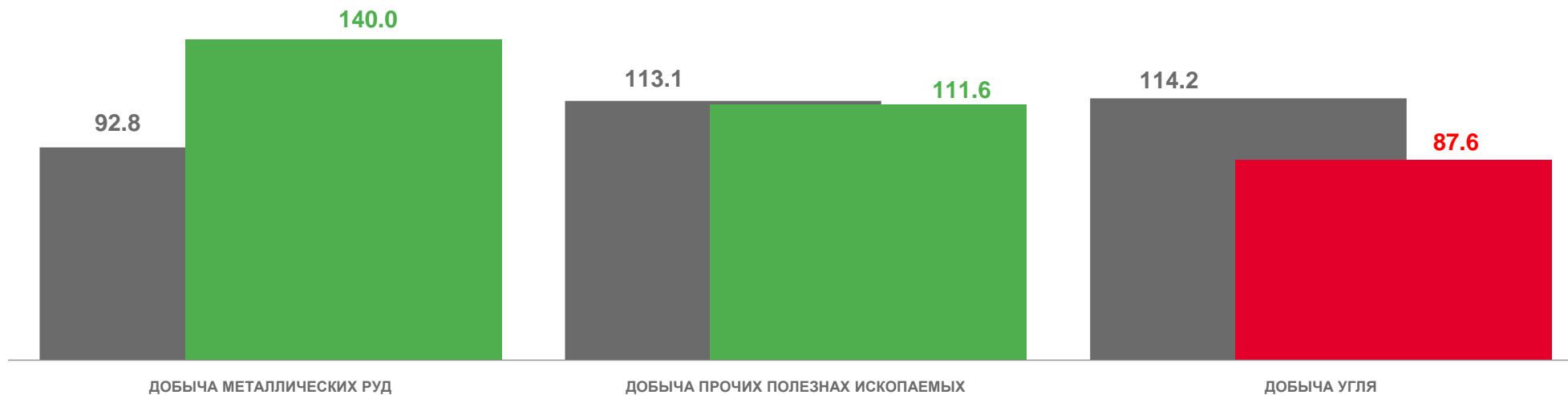
Январь-ноябрь 2023 г.  
к январю-ноябрю 2022 г.

136,7%





# ИНДЕКСЫ ПРОИЗВОДСТВА ПО ОСНОВНЫМ ВИДАМ ДОБЫВАЮЩИХ ПРОИЗВОДСТВ



■ Январь-ноябрь 2022 г. в % к январю-ноябрю 2021 г.



■ Январь-ноябрь 2023 г. в % к январю-ноябрю 2022 г.





# ДОБЫЧА ОТДЕЛЬНЫХ ВИДОВ ПОЛЕЗНЫХ ИСКОПАЕМЫХ

Январь-ноябрь 2023 г.

Изменение к январю-ноябрю 2022 г.



Щебень

**412,7** тыс. метров<sup>3</sup>


**+6,9%**



Смеси песчано-гравийные

**646,8** тыс. метров<sup>3</sup>

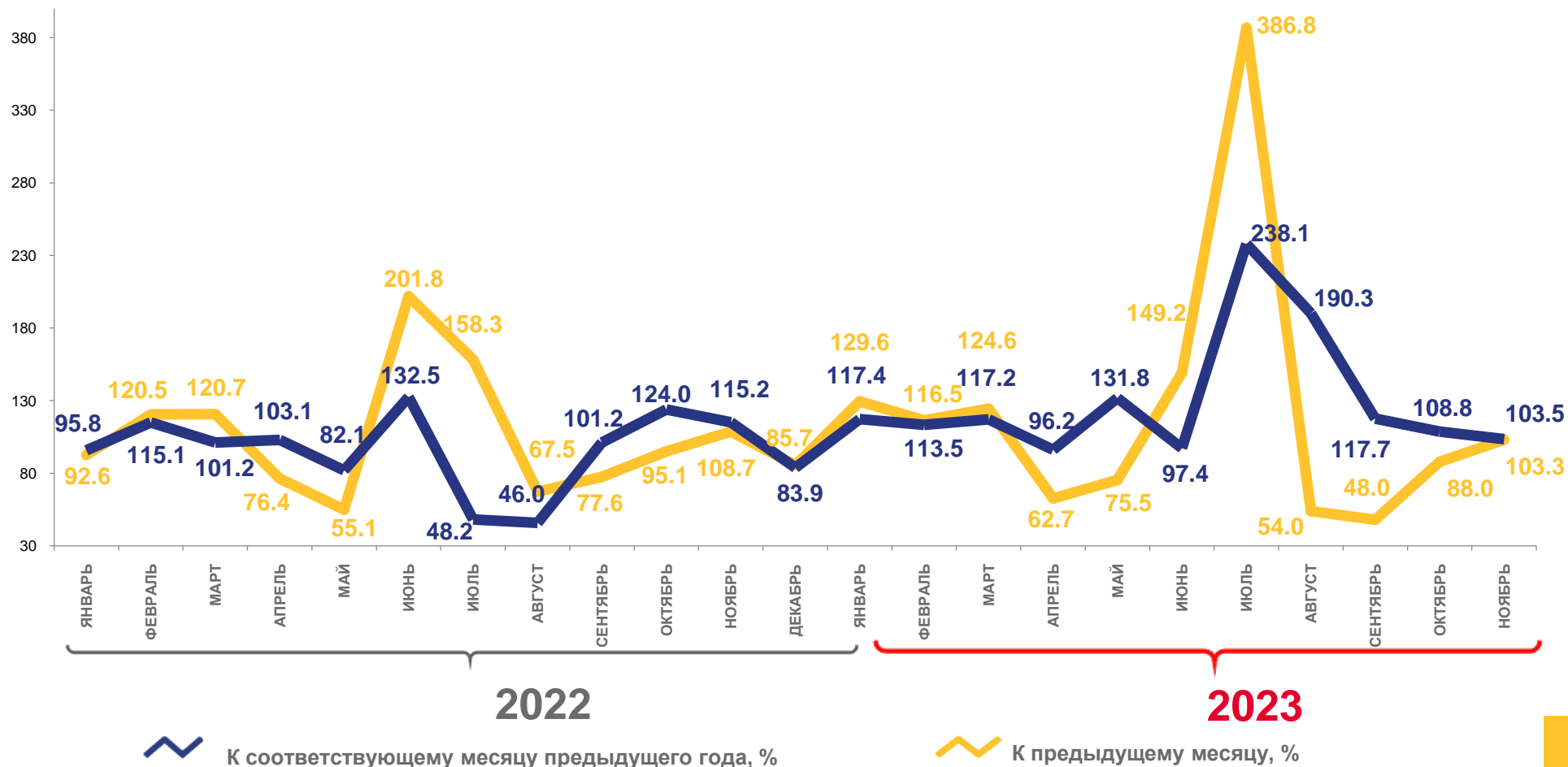
**+40,4%**



# ДИНАМИКА ОБРАБАТЫВАЮЩИХ ПРОИЗВОДСТВ

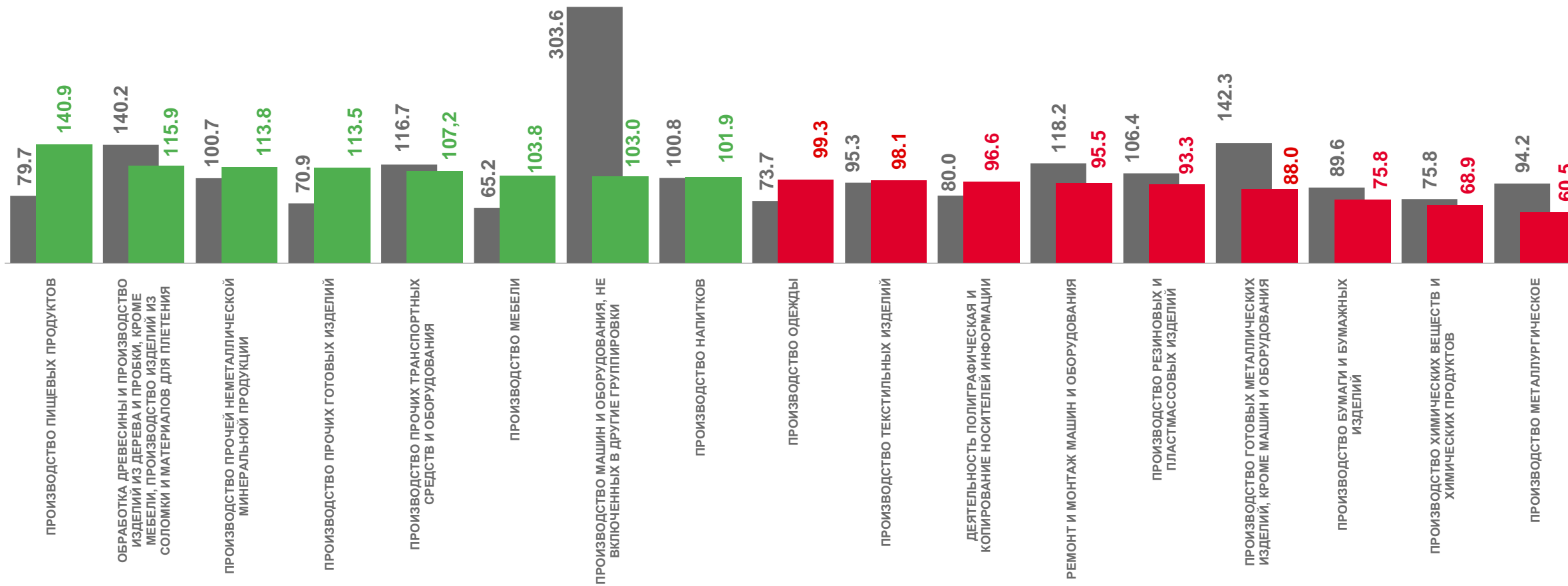
Январь-ноябрь 2023 г.  
к январю-ноябрю 2022 г.

137,9%





# ИНДЕКСЫ ПРОИЗВОДСТВА ПО ОСНОВНЫМ ВИДАМ ОБРАБАТЫВАЮЩИХ ПРОИЗВОДСТВ



■ Январь-ноябрь 2022 года в % к январю-ноябрю 2021 года

■ Январь-ноябрь 2023 года в % к январю-ноябрю 2022 года



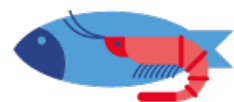




# ПРОИЗВОДСТВО ОТДЕЛЬНЫХ ВИДОВ ПИЩЕВЫХ ПРОДУКТОВ

Январь-ноябрь 2023 года

Изменение к январю-ноябрю 2022 года



**1250,7** тыс. тонн

**+35,0%**


Рыба переработанная и консервированная, ракообразные и моллюски



**4857,2** тонн

**-3,2%**

Молоко, кроме сырого




**14448,9** тонн

**-9,0%**

Изделия хлебобулочные недлительного хранения

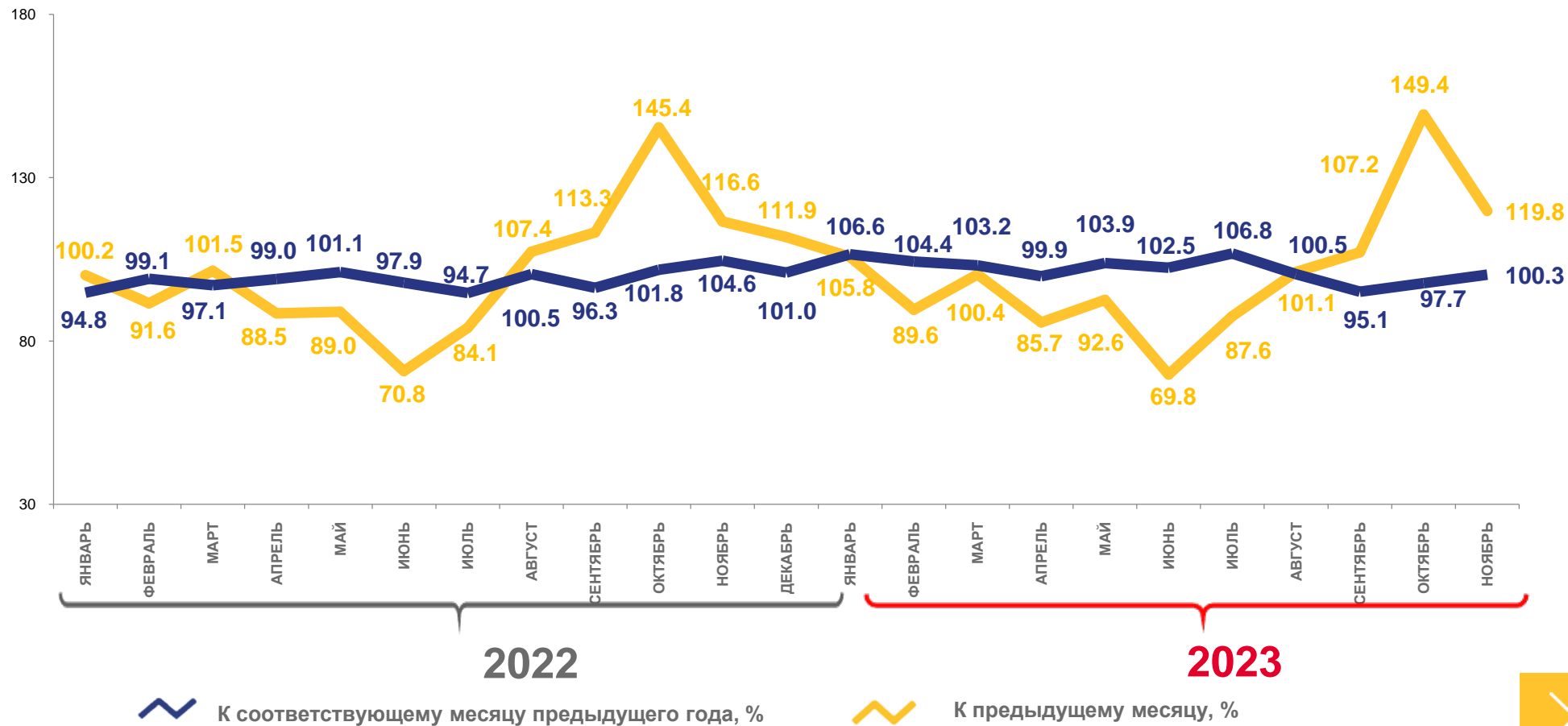




# ДИНАМИКА ПРОИЗВОДСТВА ПО ВИДУ ДЕЯТЕЛЬНОСТИ «ОБЕСПЕЧЕНИЕ ЭЛЕКТРИЧЕСКОЙ ЭНЕРГИЕЙ, ГАЗОМ И ПАРОМ; КОНДИЦИОНИРОВАНИЕ ВОЗДУХА»

Январь-ноябрь 2023 г.  
к январю-ноябрю 2022 г.

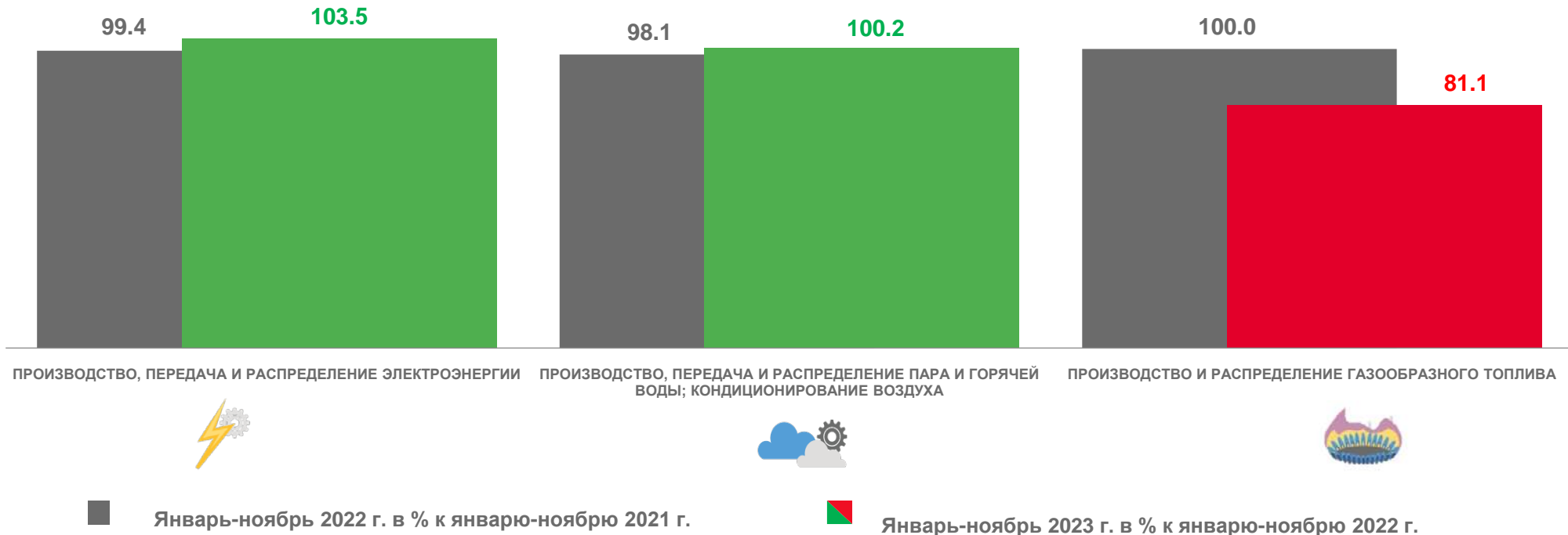
102,1%





# ИНДЕКС ПРОИЗВОДСТВА ПО ОБЕСПЕЧЕНИЮ ЭЛЕКТРИЧЕСКОЙ ЭНЕРГИЕЙ, ГАЗОМ И ПАРОМ; КОНДИЦИОНИРОВАНИЮ ВОЗДУХА

ЯНВАРЬ-НОЯБРЬ 2023 Г.





# ПРОИЗВОДСТВО ЭЛЕКТРО- И ТЕПЛОЭНЕРГИИ

Январь-ноябрь 2023 года

Изменение к январю-ноябрю 2022 года



**1 881,6** Млн киловатт- часов

**+3,3%**

Электроэнергия



**3 101,9** тысяч Гкал

**-0,1%**

Пар и горячая вода

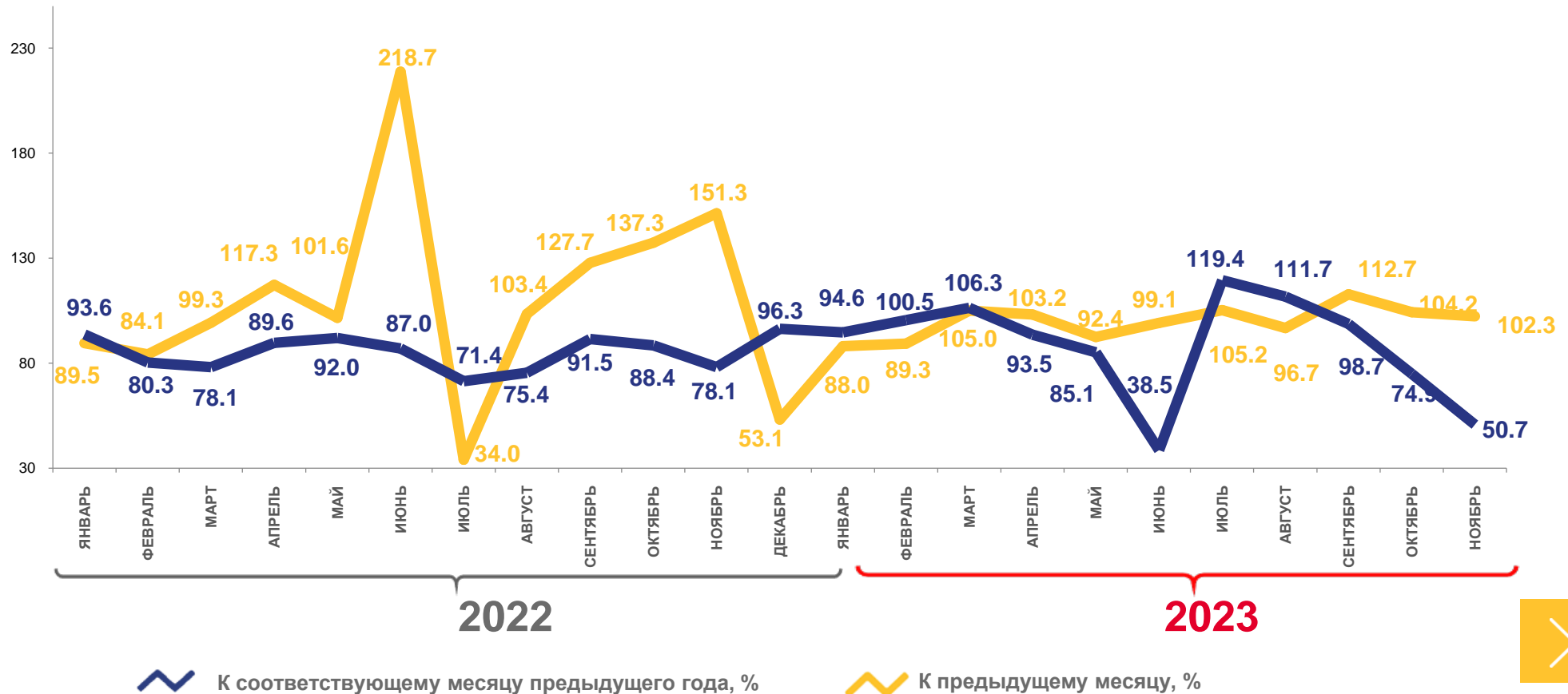




# ДИНАМИКА ПРОИЗВОДСТВА ПО ВИДУ ДЕЯТЕЛЬНОСТИ «ВОДОСНАБЖЕНИЕ; ВОДООТВЕДЕНИЕ, ОРГАНИЗАЦИЯ СБОРА И УТИЛИЗАЦИЯ ОТХОДОВ, ДЕЯТЕЛЬНОСТЬ ПО ЛИКВИДАЦИИ ЗАГРЯЗНЕНИЙ»

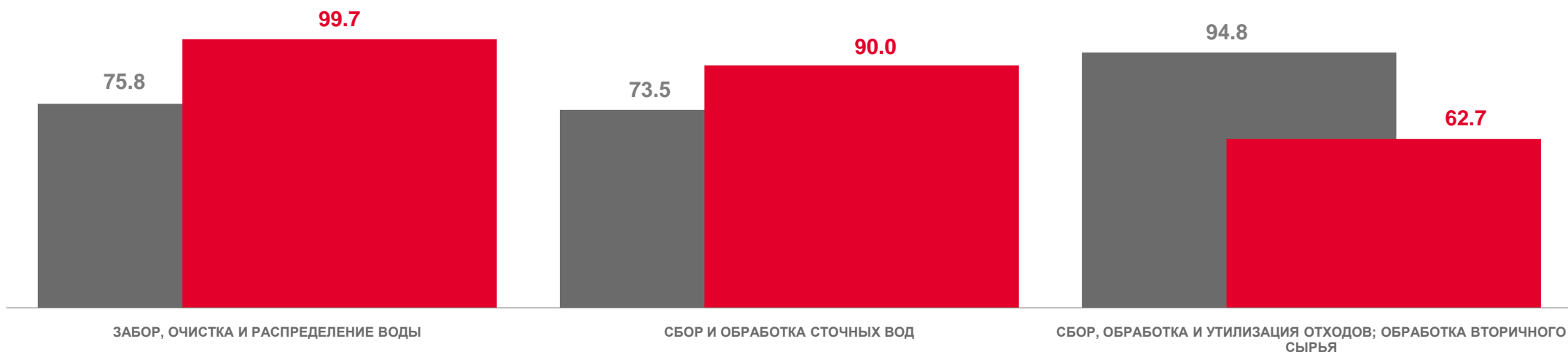
Январь-ноябрь 2023 г.  
к январю-ноябрю 2022 г.

**78,7%**





# ИНДЕКС ПРОИЗВОДСТВА ПО ВИДАМ ДЕЯТЕЛЬНОСТИ «ВОДОСНАБЖЕНИЕ; ВОДООТВЕДЕНИЕ, ОРГАНИЗАЦИЯ СБОРА И УТИЛИЗАЦИИ ОТХОДОВ, ДЕЯТЕЛЬНОСТЬ ПО ЛИКВИДАЦИИ ЗАГРЯЗНЕНИЙ»



■ Январь-ноябрь 2022 г. в % к январю-ноябрю 2021 г.

■ Январь-ноябрь 2023 г. в % к январю-ноябрю 2022 г.





# ОБЪЕМ ОТГРУЖЕННЫХ ТОВАРОВ СОБСТВЕННОГО ПРОИЗВОДСТВА, ВЫПОЛНЕННЫХ РАБОТ И УСЛУГ СОБСТВЕННЫМИ СИЛАМИ

Январь-ноябрь 2023 г., млн рублей

Изменение к январю-ноябрю 2022 г.



**41 590,1**

Добыча полезных ископаемых

**+55,2%**



**155 034,6**

Обрабатывающие производства

**+33,6%**



**23 438,1**

Обеспечение электрической энергией, газом и паром; кондиционирование воздуха

**+13,5%**



**3 682,4**

Водоснабжение; водоотведение, организация сбора и утилизации отходов, деятельность по ликвидации загрязнений

**+9,7%**

